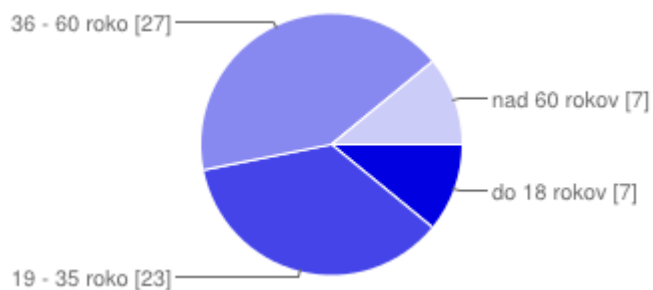


Príloha č. 9 – Výsledky prieskumu verejnej mienky v obci Sedmerovec

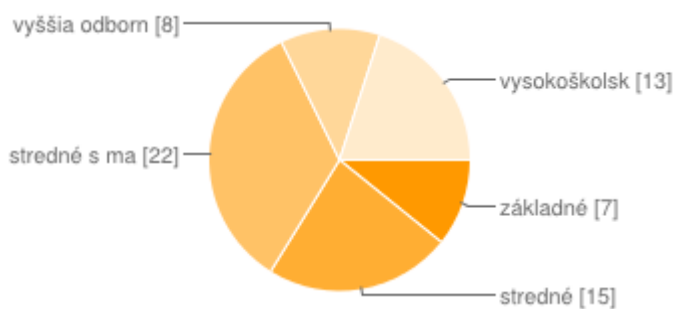
Počet odpovedí: 66

Váš vek:



| | | |
|---------------|-----------|------|
| do 18 rokov | 7 | 11 % |
| 19 - 35 rokov | 23 | 36 % |
| 36 - 60 rokov | 27 | 42 % |
| nad 60 rokov | 7 | 11 % |

Vaše najvyššie dosiahnuté vzdelanie:

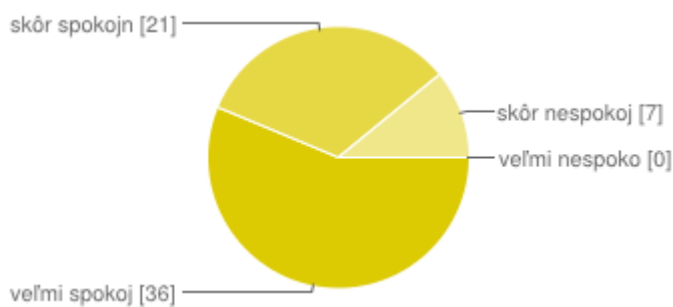


| | | |
|----------------------|-----------|------|
| základné | 7 | 11 % |
| stredné | 15 | 23 % |
| stredné s maturitou | 22 | 34 % |
| vyššia odborná škola | 8 | 12 % |
| vysokoškolské | 13 | 20 % |

Zamestnanie:

| | | |
|--------------|-----------|------|
| zamestnanec | 44 | 68 % |
| študent | 12 | 18 % |
| nezamestnaný | 1 | 2 % |
| dôchodca | 6 | 9 % |
| v domácnosti | 1 | 2 % |
| podnikateľ | 1 | 2 % |

Ako ste celkovo spokojný s Vašou obcou ako miestom pre život?

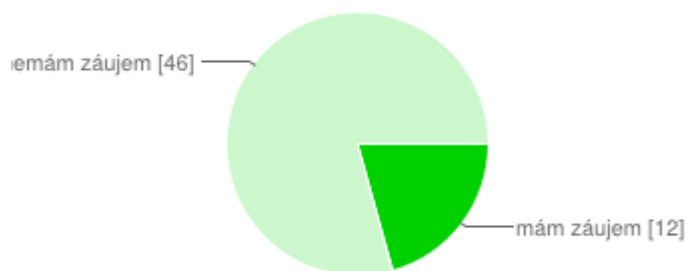


| | | |
|------------------|-----------|------|
| veľmi spokojný | 36 | 56 % |
| skôr spokojný | 21 | 33 % |
| skôr nespokojný | 7 | 11 % |
| veľmi nespokojný | 0 | 0 % |

Čo sa Vám vo Vašej obci najviac páči?

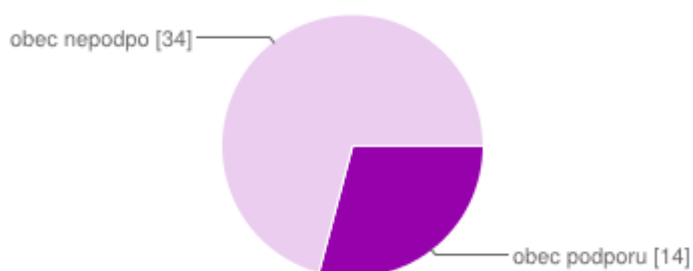
| | | | |
|-------------------------|----|------------------------------------|---|
| Upravenosť, vzhľad obce | 12 | Spoločenské podujatia | 2 |
| Aktivity pre deti | 5 | Príroda naokolo | 3 |
| Športový areál | 12 | Priaznivá dostupnosť | 1 |
| Práca starostu a OZ | 21 | Upravené priestranstvá pred domami | 1 |
| Detské ihriská | 9 | Ľudia | 1 |
| Kľud | 5 | Kurty | 1 |
| Námestie | 2 | Kultúrny dom | 1 |
| Kostol | 2 | | |

Vyjadrite Váš názor v nasledujúcej oblasti: Bývanie – nájomné bývanie



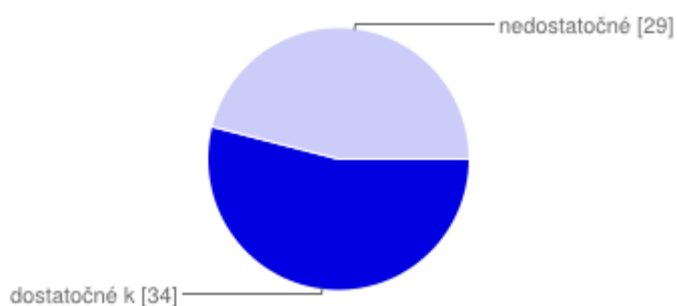
| | | |
|--------------|-----------|------|
| mám záujem | 12 | 21 % |
| nemám záujem | 46 | 79 % |

Vyjadrite Váš názor v nasledujúcej oblasti: Záujem o IBV



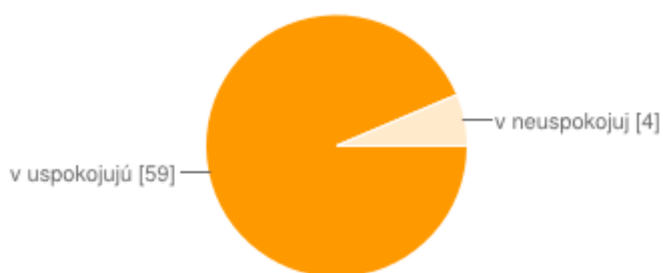
| | | |
|----------------------|-----------|------|
| obec podporuje IBV | 14 | 29 % |
| obec nepodporuje IBV | 34 | 71 % |

Vyjadrite Váš názor v nasledujúcej oblasti: Kultúrne podujatia



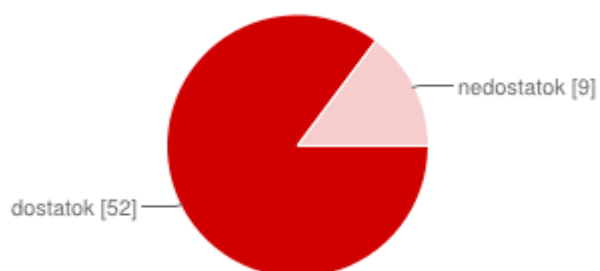
| | | |
|-------------------------------|-----------|------|
| dostatočné kultúrne vyžitie | 34 | 54 % |
| nedostatočné kultúrne vyžitie | 29 | 46 % |

Vyjadrite Váš názor v nasledujúcej oblasti: Športové areály



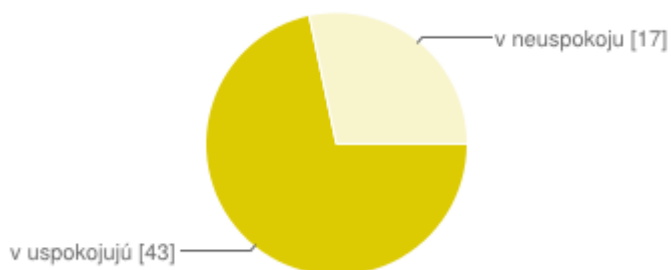
| | | |
|-------------------------|-----------|------|
| v uspokojujúcom stave | 59 | 94 % |
| v neuspokojujúcom stave | 4 | 6 % |

Vyjadrite Váš názor v nasledujúcej oblasti: Parkovacie miesta



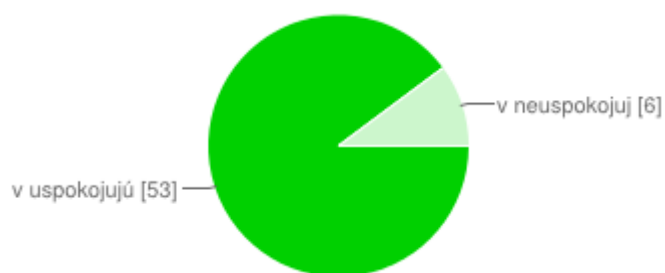
| | | |
|------------|-----------|------|
| dostatok | 52 | 85 % |
| nedostatok | 9 | 15 % |

Vyjadrite Váš názor v nasledujúcej oblasti: Cestné komunikácia v správe VUC



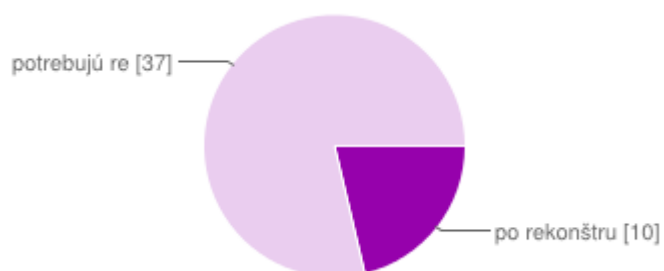
| | | |
|-------------------------|-----------|------|
| v uspokojujúcom stave | 43 | 72 % |
| v neuspokojujúcom stave | 17 | 28 % |

Vyjadrite Váš názor v nasledujúcej oblasti: Miestne komunikácie



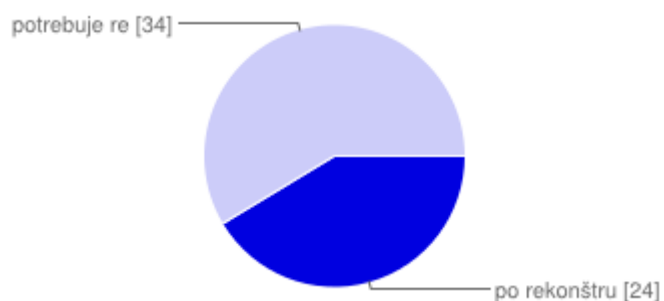
| | | |
|-------------------------|-----------|------|
| v uspokojujúcom stave | 53 | 90 % |
| v neuspokojujúcom stave | 6 | 10 % |

Vyjadrite Váš názor v nasledujúcej oblasti: Chodníky



| | | |
|-------------------------|-----------|------|
| po rekonštrukcii | 10 | 21 % |
| potrebujú rekonštrukciu | 37 | 79 % |

Vyjadrite Váš názor v nasledujúcej oblasti: verejné osvetlenie



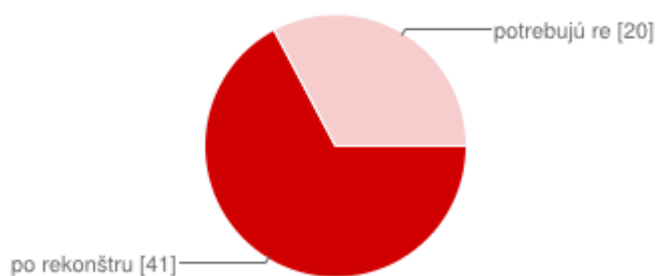
| | | |
|-------------------------|-----------|------|
| po rekonštrukcii | 24 | 41 % |
| potrebuje rekonštrukciu | 34 | 59 % |

Vyjadrite Váš názor v nasledujúcej oblasti: Autobusové zastávky



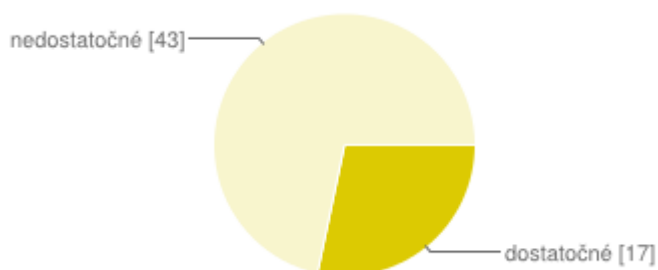
| | | |
|-------------------|-----------|------|
| zrekonštruované | 59 | 95 % |
| nezrekonštruované | 3 | 5 % |

Vyjadrite Váš názor v nasledujúcej oblasti: verejné priestranstvá



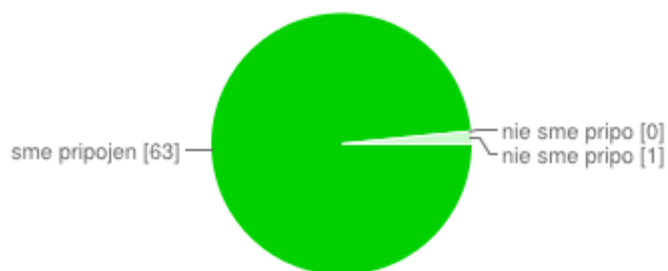
| | | |
|-------------------------|-----------|------|
| po rekonštrukcii | 41 | 67 % |
| potrebujú rekonštrukciu | 20 | 33 % |

Vyjadrite Váš názor v nasledujúcej oblasti: Odkanalizovanie obce



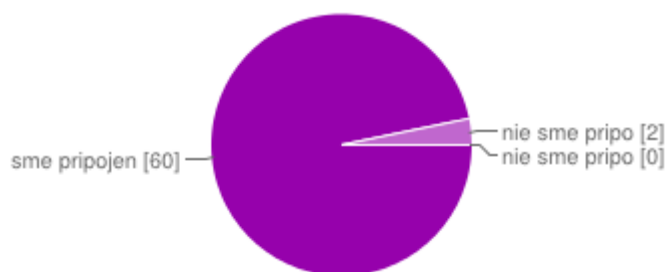
| | | |
|--------------|-----------|------|
| dostatočné | 17 | 28 % |
| nedostatočné | 43 | 72 % |

Vyjadrite Váš názor v nasledujúcej oblasti: Vodovod



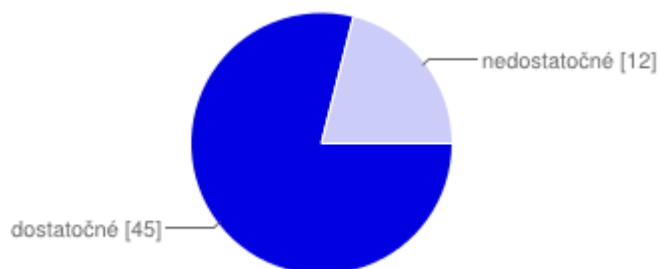
| | | |
|--|-----------|------|
| sme pripojení na obecný vodovod | 63 | 98 % |
| nie sme pripojení, ale plánujeme sa pripojiť | 0 | 0 % |
| nie sme pripojení a neplánujeme s pripojiť | 1 | 2 % |

Vyjadrite Váš názor v nasledujúcej oblasti: Plynofikácia



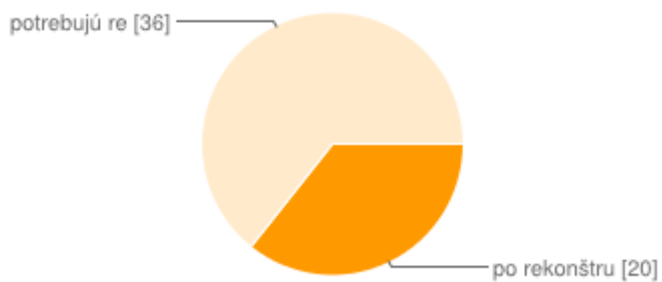
| | | |
|--|-----------|------|
| sme pripojení | 60 | 97 % |
| nie sme pripojení, ale plánujeme sa pripojiť | 2 | 3 % |
| nie sme pripojení a neplánujeme s pripojiť | 0 | 0 % |

Vyjadrite Váš názor v nasledujúcej oblasti: Internetové pokrytie



| | | |
|--------------|-----------|------|
| dostatočné | 45 | 79 % |
| nedostatočné | 12 | 21 % |

Vyjadrite Váš názor v nasledujúcej oblasti: Obecné budovy

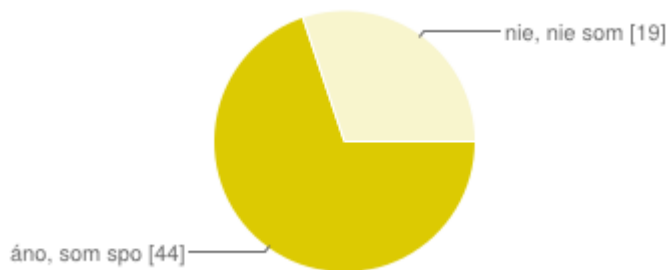


| | | |
|-------------------------|-----------|------|
| po rekonštrukcii | 20 | 36 % |
| potrebujú rekonštrukciu | 36 | 64 % |

Ako by ste si predstavovali využitie budovy bývalej ZŠ?

| | | |
|------------------------|-----------|------|
| prenájom | 25 | 36 % |
| komunitné centrum | 6 | 9 % |
| knižnica | 8 | 11 % |
| podnikateľské aktivity | 21 | 30 % |
| Iné | 10 | 14 % |

Ste spokojný s tým, ako Vaša obec zabezpečuje separovaný zber odpadov?



| | | |
|-----------------------|-----------|------|
| áno, som spokojný | 44 | 70 % |
| nie, nie som spokojný | 19 | 30 % |

Ak ste na predchádzajúcu otázku odpovedali nie, aké sú dôvody a aké riešenie by ste navrhovali?

| | | | |
|--|----|-----------------------------------|---|
| separuje sa málo druhov odpadov | | kompostery pre každý rodinný dom | |
| častejší zber plastov | 11 | zber a triedenie sú nedostatočné | |
| častejší zber nebezpečného odpadu | 3 | zber stavebného materiálu | |
| častejší zber objemného odpadu | 3 | častejší zber elektroodpadu | 6 |
| kontajner na zber nepotrebných vecí (matrace, koberce) | | zber papiera | |
| chýbajúce kontajnery | 5 | nedostatočný vývoz odpadov z obce | |

Ktoré služby považujete v obci za nedostatočné, resp. ktoré Vám v obci chýbajú?

| | | |
|--------------------------------------|-----------|------|
| lekárň | 18 | 13 % |
| knižnica | 10 | 7 % |
| chovateľské/poľnohospodárske potreby | 3 | 2 % |
| predaj z dvora | 9 | 6 % |
| potraviny | 42 | 30 % |
| drogéria | 14 | 10 % |
| kvetinárstvo | 4 | 3 % |
| pohostinstvo | 8 | 6 % |
| reštaurácia | 6 | 4 % |
| kaderníctvo/holičstvo | 23 | 16 % |
| Iné | 3 | 2 % |

V akej oblasti vidíte šance na rozvoj Vašej obce do budúcnosti?

| | | |
|---|-----------|------|
| cestovný ruch | 13 | 10 % |
| kultúra a šport | 31 | 24 % |
| školsťvo | 1 | 1 % |
| služby | 22 | 17 % |
| malé podnikanie | 12 | 9 % |
| priemysel | 2 | 2 % |
| poľnohospodárstvo | 27 | 21 % |
| predaj z dvora (domáce produkty od miestnych pestovateľov a chovateľov) | 21 | 16 % |
| Iné | 0 | 0 % |

Ako si predstavujete rozvoj v týchto oblastiach?

| | | | |
|--|---|---|---|
| Kultúra a šport | | Školstvo | |
| Aktivity pre deti, mládež a dospelých | 1 | Materská škôlka, jasle, aspoň na pár hodín | 1 |
| pravidelné priateľské zápasy (ako v minulosti) | 1 | | |
| prezentácia dediny športom | 1 | Malé podnikanie | |
| | | zabezpečiť prenájom bývalej školy na podnikateľské účely, čím vznikne príležitosť zamestnať sa v obci | 1 |
| Služby | | | |
| Kaderníctvo | 1 | | |
| | | | |

Čo považujete za najväčší nedostatok vo Vašej obci?

| | | | |
|---|----|--|---|
| Nedostatok záujmu občanov | 6 | Znečisťovanie a zarastanie burinou VP – dolný koniec, stred dediny, námestia a horný koniec, nekosenie pri ceste pod dedinou | 5 |
| Separácia | 2 | Nedostatočná kanalizácia | 2 |
| Služby – predajňa potravín, potraviny sú slabé, vysoké ceny, Zlé zásobovanie, malý výber | 12 | Verejné osvetlenie až po hlavnú cestu | 2 |
| Konkurencia obchodov v obci | 1 | Vypúšťanie odpadových vôd do potoka | 1 |
| areál bývalého JRD | 7 | Spoločenskú miestnosť napr. dôchodcovia | 1 |
| Spolupráca občanov so starostom a zastupiteľstvom, neobjektívne zastupiteľstvo, neochota starostu pomáhať ľuďom, nedostatočná aktivita hlavných predstaviteľov obce | 5 | Potok cez obec | |
| Žiadne | 2 | Žiadne schôdze | 1 |
| Chodníky | 5 | Neinformovanosť ľudí | 3 |
| Zlá komunikácia so starostom | 1 | Kultúrne a športové podujatia nedostatok, napr. zabíjačka | 3 |
| Hospodárenie s lesmi | 1 | Nedostatok pozemkov pre novostavby | 1 |
| Budova bývalej ZŠ | 2 | | |

V čom vidíte najväčšie ohrozenie rozvoja Vašej obce?

| | | | |
|--|----|---|---|
| Vandalizmus | 3 | Málo možností na bývanie | 2 |
| Zlá regulácia potoka – v prípade návalových dažďov | 2 | Znečisťovanie prírody – žumpy do potoka | 1 |
| Nezáujem občanov | 7 | Niektor platí za vývoz a niektor nie | 1 |
| Málo financií | 11 | Zlý stav futbalového ihriska | 1 |
| Odchod občanov, hlavne mladých | 3 | Výmena starostu, nové voľby | 2 |
| Žiadne | 2 | individualizmus | |
| Nedostatok pracovných príležitostí | 1 | | |
| V starých ľuďoch | 1 | | |

Ak by ste boli starostom obce, ktorý najväčší problém obce by ste riešili ako prvý a akým spôsobom?

| | | | |
|---|---|--|---|
| Vypúšťanie septika do potoka | 1 | Osadenie nových stĺpov | 1 |
| Separácia odpadu a zákaz vyvážania na nedovolené miesta | 2 | Areál bývalého JRD | 5 |
| Oprava kultúrneho domu, interiér, zabezpečiť chod kuchyne | 5 | Úprava futbalového ihriska | 1 |
| Odstránenie pľchových búd v areále detského ihriska | 2 | Verejné osvetlenie | 2 |
| Vytvorenie priestoru na novú IBV /napr. likvidácie budovy družstva/ | 1 | Viac sa venovať žiadostiam občanov a konať verejné zhromaždeniam | 3 |
| Čintorín - kosenie | 2 | Chodníky | 3 |
| Šatne na ihrisku by mal mať niekto na starosti aby sa neničil daný objekt | 1 | Oprava hlavnej cesty | 1 |
| Využitie budovy bývalej ZŠ | 2 | Organizácia dobrovoľných brigád | 1 |
| Kanalizácia | 4 | Výsadba stromov pri ceste | 1 |
| Žiaden | 4 | Výstavba bytov | 1 |
| Neplatenie daní za psov, pretože iní psy behajú po dedine | 1 | Odchyt psov | 1 |
| Posilnenie vodovodu | 2 | Riešenie VPP | 1 |
| Riešenie neprispôsobivých občanov | 1 | čistota | 1 |
| šport | 1 | Mládež | 1 |
| Úprava detského ihriska | 1 | | |

Ako vy osobne môžete prispieť k rozvoju Vašej obce?

| | | |
|-----------------------------------|-----------|------|
| dobrovoľnou účasťou na aktivitách | 53 | 65 % |
| finančne | 0 | 0 % |
| vlastnými nápadmi a návrhmi | 27 | 33 % |
| Iné | 1 | 1 % |


Aké podujatia by ste vo Vašej obci privítali častejšie?

| | | |
|--|-----------|------|
| kultúrne podujatia (divadlo, kino,...) | 15 | 16 % |
| vzdelávacie podujatia (prednášky, kurzy,...) | 5 | 5 % |
| športové podujatia (súťaže, zápasy, fitness,...) | 47 | 51 % |
| spoločenské podujatia (plesy, zábavy, diskotéky,...) | 24 | 26 % |
| Iné | 2 | 2 % |

Z nasledujúcich možností vyberte tie, ktoré by mali byť podľa Vás bezodkladne riešené:

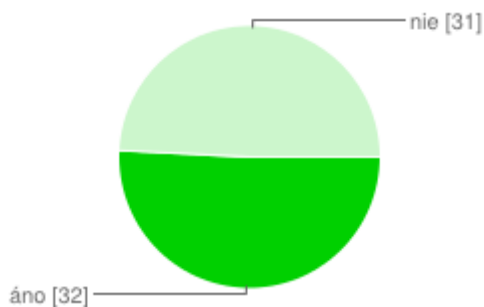
| | | |
|---|-----------|------|
| rekonštrukcia kostolíka v Pominovci | 32 | 15 % |
| odkanalizovanie obce | 23 | 11 % |
| individuálna bytová výstavba | 12 | 6 % |
| úprava koryta potoka | 43 | 21 % |
| autobusové spoje z/do obce | 8 | 4 % |
| verejné osvetlenie | 10 | 5 % |
| posilnenie vodovodu | 22 | 11 % |
| výstavba chodníka Lúka | 22 | 11 % |
| rekonštrukcia interiéru kultúrneho domu | 29 | 14 % |
| cestné komunikácie | 8 | 4 % |

Považujete zabezpečenie školského autobusu pre deti z Vašej obce a okolitých obcí za prínosné?



| | | |
|-----|-----------|------|
| áno | 63 | 97 % |
| nie | 2 | 3 % |

Myslíte si, že sú vo Vašej obci vytvorené podmienky pre rozšírenie podnikateľského prostredia?



| | | |
|-----|-----------|------|
| áno | 32 | 51 % |
| nie | 31 | 49 % |

Ak ste na predchádzajúcu otázku odpovedali áno, v akých oblastiach vidíte podnikateľské príležitosti v obci?

| | | | |
|---------------------------------------|---|-----------------------------|---|
| Potravinársky priemysel | 1 | Kaderníctvo, holičstvo | 1 |
| Poľnohospodárstvo | 6 | Prenájom prázdnej budovy ZŠ | 1 |
| Agroturistika | 5 | Pohostinstvo | 1 |
| Doplnenie potravín – zeleniny, ovocia | 1 | | |